

Honungsbedömning



2024

Honungsbedömningsreglemente

Enligt svensk honungstradition produceras honung vars egenskaper varierar vad gäller smak, doft, färg, konsistens och textur, mycket beroende på när under året och var i landet den har inhämtats. Därför är det viktigt att bedömningarna görs där honungen är skördad. Det är viktigt att honungen hanteras varsamt i alla led, annars försvinner många av de speciella smaker och aromer som finns i honungen

Organisation

Föreningarnas styrelser är skyldiga att organisera en bedömningskommitté för att ge medlemmarna möjligheten att få sin honung bedömd, alternativt att samarbeta med närliggande förening.

En bedömningskommitté ska utses och bestå av minst tre personer varav en ordförande och en vice ordförande, vilka ska finnas noterade i medlemssystemet. Honungsbedömningen ska utföras av minst tre personer, varav ordföranden eller vice ordföranden ska vara en av dem.

Kommittén genomför minst en bedömning under perioden maj-november, det antal gånger som föreningen beslutar, gärna i anslutning till skörd.

Efter godkänd bedömning har medlemmen möjlighet att få ett kvalitetsintyg och att köpa Biodlarnas egen etikett.

- **Max en konsumentförpackning per år**
- **Ifyllt Bedömningskort**
- **Konsumentförpackningen ska vara**
 - transparent
 - livsmedelsgodkänd
 - utan etikett
- **Förpackningsvikt minst 300 g**

Syfte och omfattning

- Hjälpa alla biodlare att kvalitetssäkra sin honung i varje led i hanteringen av honung, från kupa till konsumentförpackning.
- Främja användandet av Bihusesynen för att säkerställa kunskap och lagefterlevnad.
- Värna om och lyfta fram vårt gemensamma varumärke, Biodlarnas etikett med slingan samt möjlighet att få Kvalitetsintyg.
- Honungen som ska bedömas, ska i samtliga led (från kupa till förpackning) ha hanterats av biodlaren för att kunna bedömas enligt detta reglemente, d.v.s. primärproduktion.

Honungsprov

För bedömning av honungen ska **en** konsumentförpackning per medlem och år från årets skörd lämnas.

Tillsammans med provet ska också ett ifyllt Bedömningskort följa med.

Den förpackning som lämnas för bedömning ska vara i försäljningsutförande, transparent och livsmedelsgodkänd samt förpackningsvikt minst 300 gr. Förpackningen ska vara fylld till sin nettovikt, uppskattningsvis till nedersta gängen, och förutom avsaknaden av etikett, se ut som när den presenteras för kund.



Bedömningskort och bedömningsprotokoll

Ett ifyllt exemplar av Bedömningskort ska lämnas tillsammans med honungsprovet till utsedd mottagare. För att honungsprovet ska bli bedömt måste Bihusesyn vara genomförd, men ska **inte lämnas** till bedömningskommittén.

Vid upptäckta brister ska honungsbedömningskommittén alltid ge råd om förbättringar till biodlaren.

Bedömningskortet ska vara tillgängligt för biodlaren senast två veckor efter bedömningen. Prover som har underkänts behålls minst tre månader av kommittén efter det att bedömningskortet utfärdats, för att ge möjlighet för provets ägare att överklaga bedömningen.




Ta med ifyllt exemplar av Bedömningskort. Bihusesyn ska vara genomförd men ska inte lämnas.

Kommittén ska föra ett bedömningsprotokoll, där uppgifter från bedömningskortet noteras. Protokollet arkiveras hos lokalföreningen i två år efter genomförd honungsbedömning, en kopia av protokollet skickas till Biodlarnas kansli. I protokollet ska provnummer, namn och medlemsnummer på provens ägare noteras tillsammans med bedömningsresultat.

Samtliga dokument finns att hämta på förbundets hemsida, www.biodlarna.se, antingen för utskrift eller som ifyllbar digital PDF.

Kommittén ska föra ett bedömningsprotokoll. Arkivera protokollet hos föreningen i två år. En läsbar kopia av protokollet skickas för registrering till Biodlarnas kansli på mejladressen bedomning@biodlarna.se



Överklagande av bedömning

Medlem som är missnöjd med bedömningskommitténs beslut har rätt att inom en månad efter utfärdande överklaga till distriktsstyrelsen.

Innan distriktsstyrelsen tar ställning till överklagandet ska det prov, med tillhörande bedömningsprotokoll, som medlemmen menar vara felaktigt bedömt, lämnas av bedömningskommittén till distriktsstyrelsen eller av distriktsstyrelsen utsedd annan bedömningskommitté.

Resultatet av den nya bedömningen delges såväl medlemmen som bedömningskommittén samt Biodlarnas kansli, och gäller till nästa år. Distriktets bedömning går ej att överklaga.

Vid eventuellt underkännande kan biodlaren lämna in ett andra prov, efter förändrad hantering och från

ny skörd/batch. Ny bedömning görs endast under förutsättning att föreningen har fler inbokade bedömningstillfällen. Efter två underkända prov görs inte fler bedömningar det året.

Kvalitetsintyg

Ett malldokument för kvalitetsintyget skickas årligen, efter att Bedömningsreglementet fastställts av Biodlarnas styrelse, ut till ordförande, kvalitetssamordnare och bedömningskommitténs ordförande i föreningarna.

Hämta samtliga dokument här

Samtliga dokument gällande Honungsbedömning hittar du som inloggad under Medlemservice på www.biodlarna.se eller genom att scanna QR-koden.



Genomförandet i föreningen

Steg ett är att samla in proverna på ett säkert och rättvist sätt. Detta görs genom att en person, som inte ska delta i bedömningen, tar emot proven. Proven ska vid inlämnandet vara rumstempererade. Bedömningskort med relevanta uppgifter ifyllda ska medfölja burken. Provburkar, lock och bedömningskort numreras och namn på provburksägaren hålls hemligt tills bedömningen är genomförd.

Det finns flera sätt för föreningarna att genomföra själva bedömningen. Ett sätt är att göra det bakom lyckta dörrar, ett annat sätt är att göra det inför öppen ridå. Det är viktigt att föra vidare erfarenheterna om specifika smaker, dofter, färger, konsistenser och texturer.

1 Förpackning

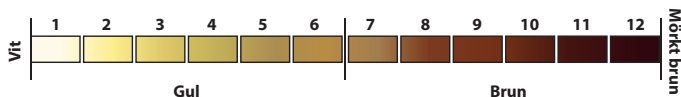
Är inte konsumentförpackningen hel och ren underkänns provet.

Ett kristalliserat honungsprov som är kladdigt överst inne i burken eller på lockets insida ska inte underkännas men en påtalan om en försiktigare hantering efter burkningen är på sin plats. Uppfattas konsumentförpackningen inte vara fylld till sin nettovikt, uppskattningsvis till nedersta gängan, underkänns provet.

2 Färg

Bedöms mellan vit över hela det gulbruna spektrat till svart. En honung som har utsatts för starkt ljus och fått, för honung, icke godkänd färg ska underkännas.

Så kallad rimfrost som består av små luftblåsor och sockerkristaller och som syns genom glaset eller på honungens yta mot locket som en ljus beläggning, är en naturlig företeelse hos honung med låg vattenhalt och ska inte påverka bedömningen av färgen.

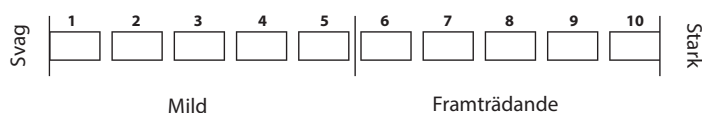


3 Renhet

Visuell bedömning görs av honungen. Upptäcks någonting för honung främmande, till exempel delar av bin/insekter, smuts, hår, kol från maskin etc. underkänns provet. Vax och pollen är inte främmande. Bedömning ska primärt göras med blotta ögat, men vid fastställande av misstänkta främmande partiklar kan förstoringsglas användas.

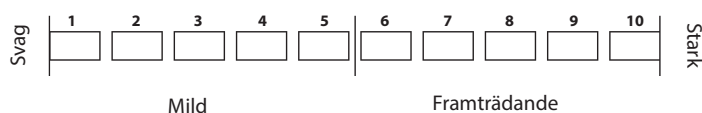
4 Doft

Bedöms mellan svag och stark. Finns det en doft som är främmande för honung skall provet underkännas. Exempelvis jordkällare, ruttan frukt, jäst, petroleum



5 Smak

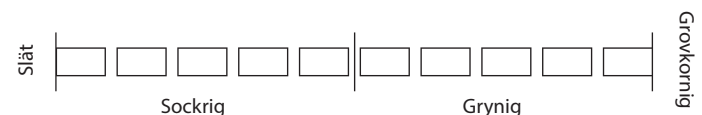
Bedöms mellan mild och skarpt aromatiskt. Finns det en smak som är främmande för honung skall provet underkännas om smaken inte är lokal. Exempelvis: jäst, petroleum, jordkällare, metall.



Textur

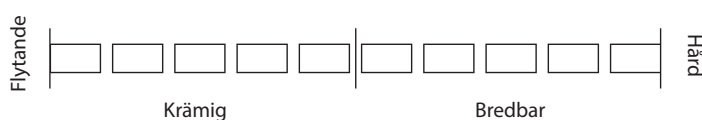
Går ej att bli underkänd

Bedöms efter känslan i munnen, t.ex. kornigheten.



6 Konsistens

Bedöms mellan flytande, bredbar (smör i rumstemperatur) och hård. Om honungen har separerat/skiktats i en övre flytande och undre fastare fas, underkänns honungen.



Handledning för mottagande av provburk

Syftet med handledningen är att hjälpa föreningen att organisera mottagandet av honungsprov så att provet är anonymt för bedömningskommittén.

Föreningen utser en eller flera personer som kan ta emot medlemmarnas honungsprover.

Föreningen informerar om var och när honungsprover kan lämnas. Gärna vid flera tillfällen.

Provburkar och lock numreras, samma nummer noteras i de två rutorna på bedömningskortet.

Del 1 av bedömningskortet avskiljs och behålls av mottagaren av provet tills bedömningen är genomförd, detta för att provet ska vara anonymt.

Del 2 av bedömningskortet följer med burken under hela bedömningen.

Mottagaren ansvarar för prov och bedömningskort till bedömningstillfället då bedömningskommittén tar över ansvaret.

När bedömningen är genomförd paras del 2 av bedömningskortet ihop med motsvarande del 1. Därefter förs resultaten över till bedömningsprotokollet.

- Endast **en provburk** per medlem.
- Inlämnad provburk **får ej** bära etikett.
- Burken som lämnas in ska vara en **konsumentförpackning från årets skörd**.
- Provet ska vid inlämnandet vara rumstempererat.

Vid inlämnandet

1. Numrera provburk och lock.
2. Notera samma nummer i båda rutorna på bedömningskortet.
3. **Del 1** avskiljs och behålls av mottagaren.
4. **Del 2** följer med provburken under hela bedömningen.

Bedömningskortet är uppdelat i del 1 och del 2.

Del 1 avskiljs av mottagaren av provet tills bedömningen är genomförd, detta för att provet ska vara anonymt.

Bedömningskort 2024		SVERIGES BIDLARES RIKSFÖRBUND BIODLARNAS	
<small>Bedömningskortet lämnas till biodlaren efter bedömningen. Sammanställning av alla bedömningar görs av föreningen i ett honungsbedömningsprotokoll som skickas till bedomning@biodlarna.se alternativt: Biodlarna, Borgmästaregatan 26, 596 34 Skänninge</small>			
Del 1	Prov-nummer:	Ifylles av biodlaren inför bedömning	
	<input type="text"/>	Medlemsnr: <input type="text"/>	Namn: <input type="text"/>
		<input type="text"/>	E-mejl: <input type="text"/>
		<input type="checkbox"/> Ja <input type="checkbox"/> Nej	Primärproduktion? <small>(Egenhanterad från kupa till burk, biodlaren har kontroll över hela processen.)</small> <input type="checkbox"/> Ja <input type="checkbox"/> Nej
Del 2	Prov-nummer:	Ifylles vid bedömningen	
	<input type="text"/>	Mottagaren av honungsprovet fyller i provnumret från del 1 till del 2.	
		Avskilj delarna från varandra för att identifiera honungsprovet.	
		Godkänt bedömningsresultat	Signeras av bedömningskommitténs ordförande
		Ja <input type="checkbox"/> Nej <input type="checkbox"/>	Datum <input type="text"/>
			Signatur <input type="text"/>